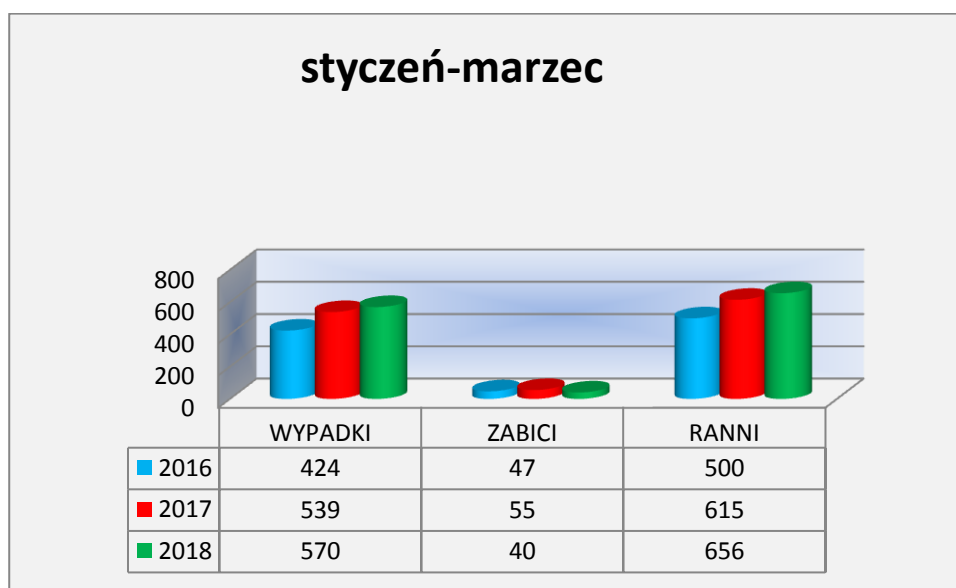
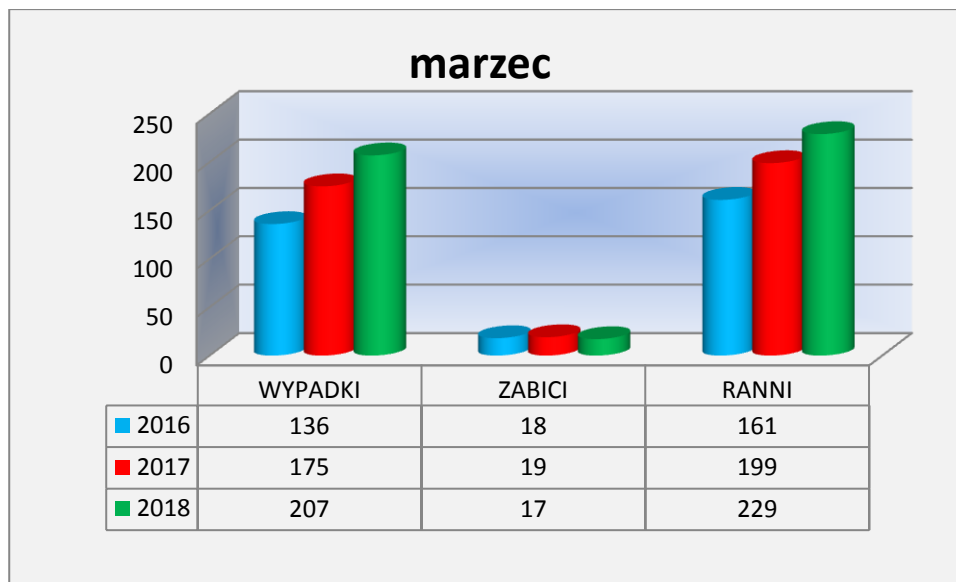


STAN BEZPIECZEŃSTWA W RUCHU DROGOWYM*



MARZEC 2018 roku

W marcu 2018 roku na drogach woj. wielkopolskiego doszło do **2.975** zdarzeń drogowych, w tym **207** wypadków i **2.768** kolizji drogowych. W wypadkach zginęło **17** osób, a **229** doznało obrażeń ciała.

Do największej liczby zdarzeń na drogach przyczyniają się **kierujący pojazdami**. Byli oni sprawcami 2.520 zdarzeń, tj. 84,7 % ogółu, w tym 174 wypadków i 2.346 kolizji drogowych. W wypadkach spowodowanych przez kierujących pojazdami w marcu br. 11 osób zginęło, a 201 doznało obrażeń ciała.

Przyczyny zdarzeń drogowych z winy kierującego to głównie:

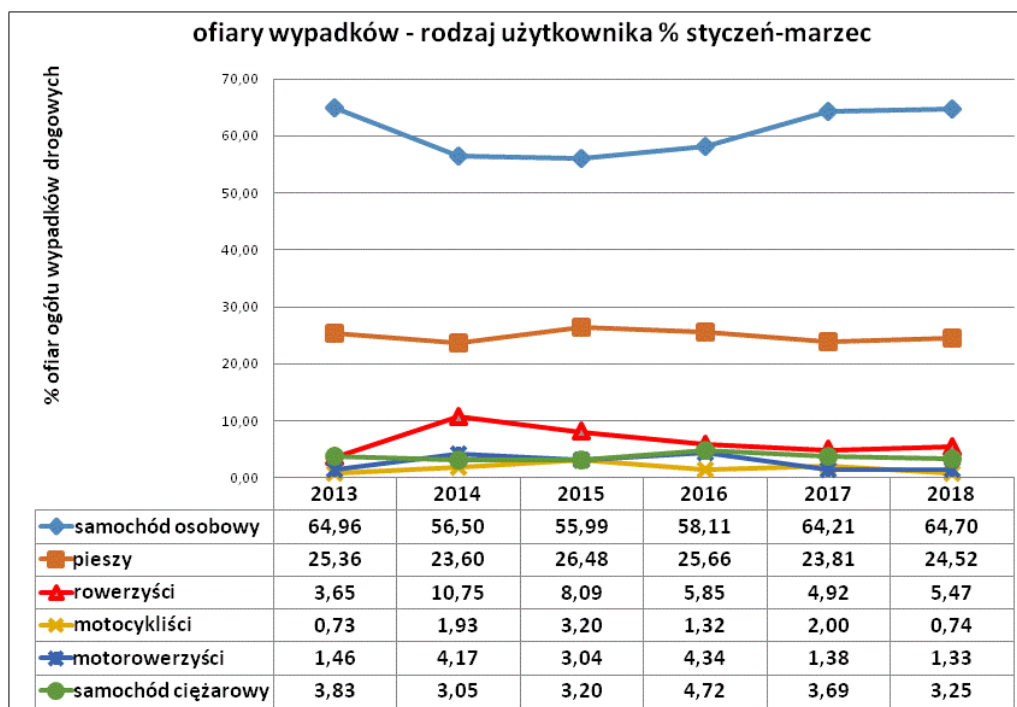
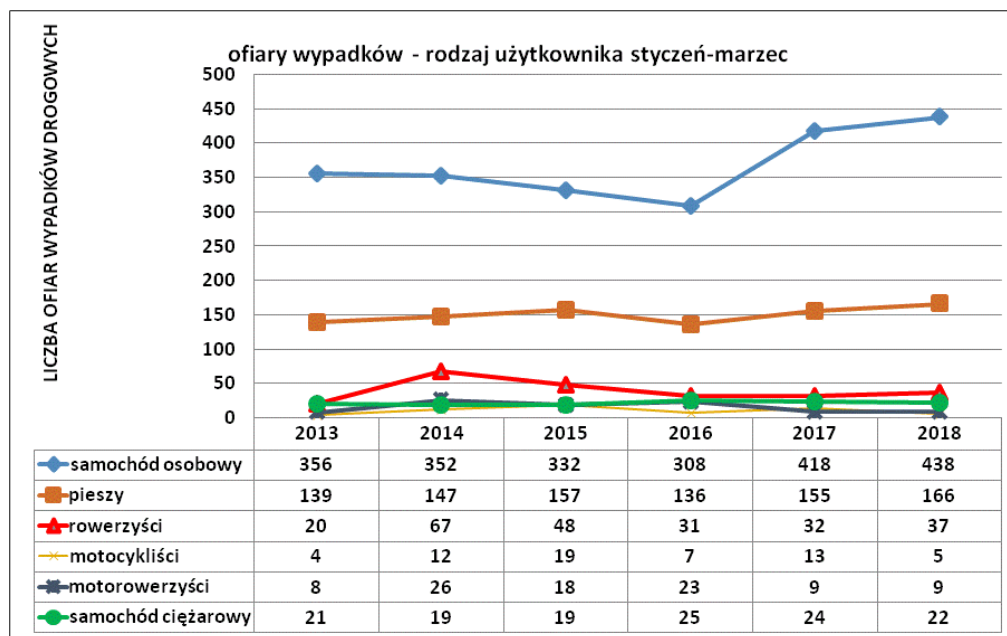
	Liczba wypadków		Liczba zabitych		Liczba rannych		Liczba kolizji	
	2017	2018	2017	2018	2017	2018	2017	2018
Gwałtowne hamowanie	2	0	0	0	3	0	4	2
Inne przyczyny	6	10	1	4	5	10	182	142
Jazda bez wymaganych świateł	1	0	0	0	1	0	0	1
Niedostosowanie prędkości do warunków ruchu	36	52	5	3	41	60	345	462
Nieprawidłowe cofanie	5	11	0	1	5	11	293	284
Nieprawidłowe omijanie	3	0	0	0	4	0	126	110
Nieprawidłowe przejeżdżanie przejazdu dla rowerzystów	0		0		0		2	
Nieprawidłowe skręcanie	3	4	2	0	1	4	122	102
Nieprawidłowe wymijanie	4	4	0	0	5	4	51	37
Nieprawidłowe wyprzedzanie	5	5	1	1	9	8	84	65
Nieprawidłowe zatrzymywanie, postój	0	0	0	0	0	0	8	7
Nieprawidłowe Zawracanie	4	1	0	0	5	2	13	10
Nieprawidłowe zmienianie pasa ruchu	3	5	1	0	5	5	175	156
Nieprzestrzeganie znaków i innych sygnałów	0	0	0	0	0	0	9	6
Niestosowanie się do sygnalizacji świetlnej	4	4	1	1	7	5	24	17
Nieustąpienie pierwszeństwa pieszemu na przejściu dla pieszych	18	20	0	0	18	21	23	15
Nieustąpienie pierwszeństwa pieszemu przy skręcaniu w drogę poprzeczną	0	2	0	0	0	2	2	1
Nieustąpienie pierwszeństwa pieszemu w innych okolicznościach	2	2	1	0	1	2	1	3
Nieustąpienie pierwszeństwa przejazdu	41	35	1	1	54	44	549	491
Niezachowanie bezp. odleg. między pojazdami	13	14	0	0	13	16	425	420
Omijanie pojazdu przed przejściem dla pieszych	0	0	0	0	0	0	3	1
Zmęczenie, zaśnięcie	2	5	0	0	2	7	14	14

Piesi byli sprawcami 27 zdarzeń drogowych, tj. 0,9% ogółu zdarzeń, w tym 15 wypadków, w których 5 osób zginęło a 10 doznało obrażeń ciała. Przyczynami tych zdarzeń było:

	Liczba wypadków		Liczba zabitych		Liczba rannych		Liczba kolizji	
	2017	2018	2017	2018	2017	2018	2017	2018
Chodzenie nieprawidłową stroną drogi		3		2		1		0
Inne przyczyny	1	0	0	0	1	0	1	1
Leżenie, siedzenie, klęczenie, stanie na jezdni	1	1	1	1	0	0	0	0
Nieostrożne wejście na jezdnię: przed jadącym pojazdem	9	4	3	1	6	3	6	8
Nieostrożne wejście na jezdnię: za pojazdu, przeszkody	2		0		2		2	
Przekraczanie jezdni w miejscu niedozwolonym	2	3	1	1	1	2	1	2
Wejście na jezdnię przy czerwonym świetle	1	4	1	0	0	4	2	1

Uczestnicy ruchu drogowego „po alkoholu” byli w marcu sprawcami 36 zdarzeń (2017 – 46), tj. 1,2% (2017 – 1,4 %) ogółu, w tym 6 wypadków, w których 1 osoba zginęła, a 5 doznało obrażeń ciała oraz 30 kolizji drogowych.

Ofiary wypadków drogowych



Dane na dzień 09.04.2018r.