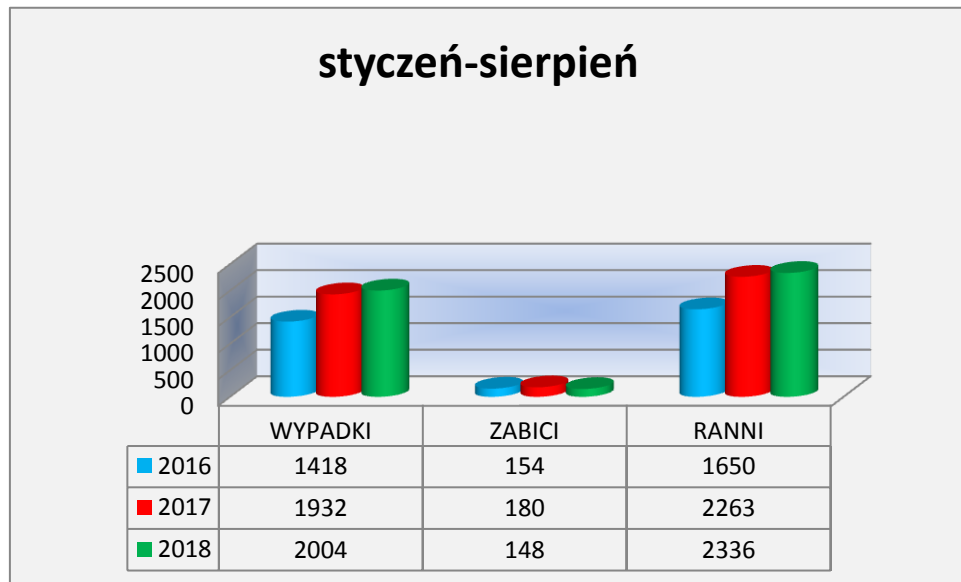
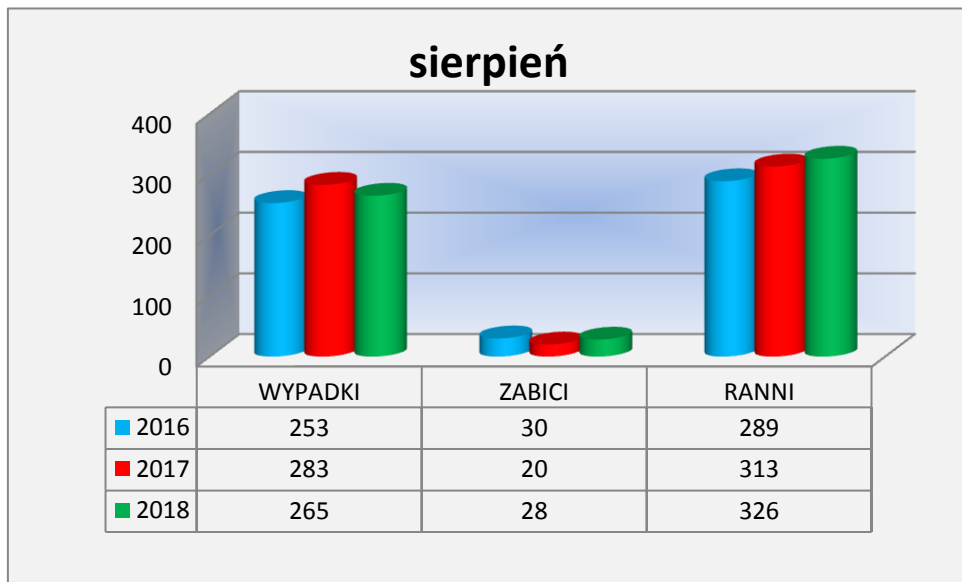


STAN BEZPIECZEŃSTWA W RUCHU DROGOWYM*



SIERPIEŃ 2018 roku

W sierpniu 2018 roku na drogach woj. wielkopolskiego doszło do **2.953** zdarzeń drogowych, w tym **265** wypadków i **2.688** kolizji drogowych. W wypadkach zginęło **28** osób, a **326** doznało obrażeń ciała.

Do największej liczby zdarzeń na drogach przyczyniają się **kierujący pojazdami**. Byli oni sprawcami 2.495 zdarzeń, tj. 84,4 % ogółu, w tym 234 wypadków i 2.261 kolizji drogowych. W wypadkach spowodowanych przez kierujących pojazdami w sierpniu br. 22 osoby zginęły, a 297 doznało obrażeń ciała.

Przyczyny zdarzeń drogowych z winy kierującego to głównie:

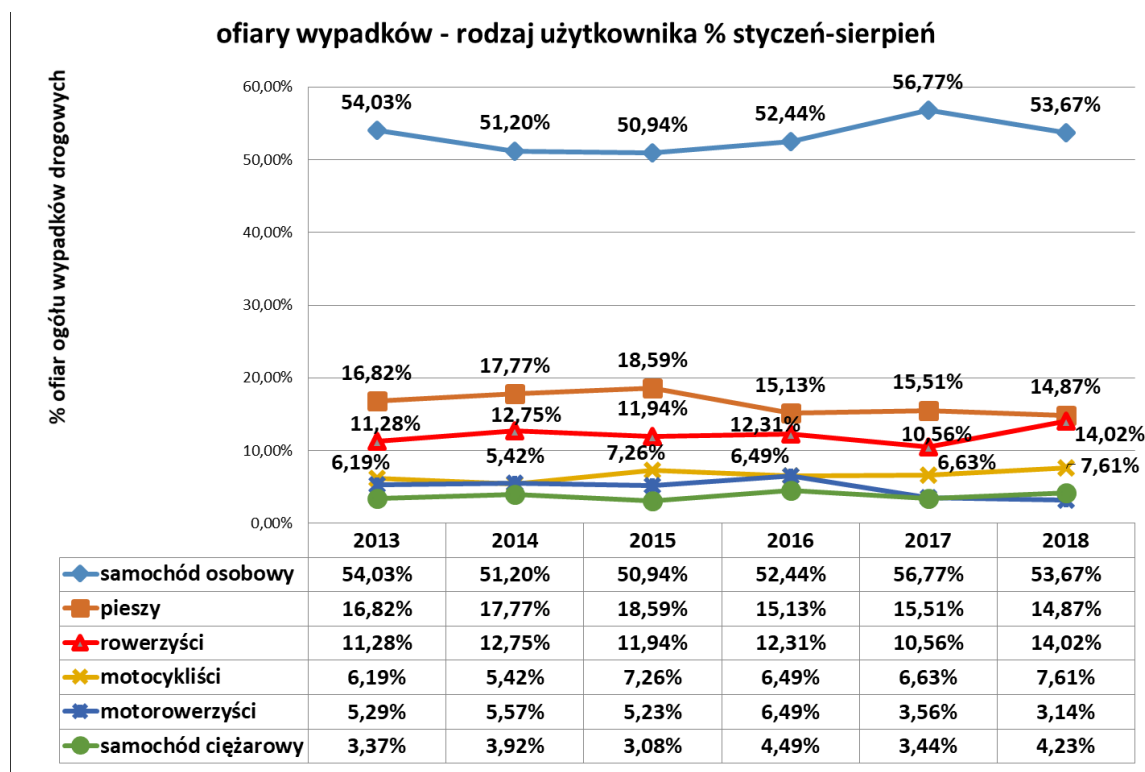
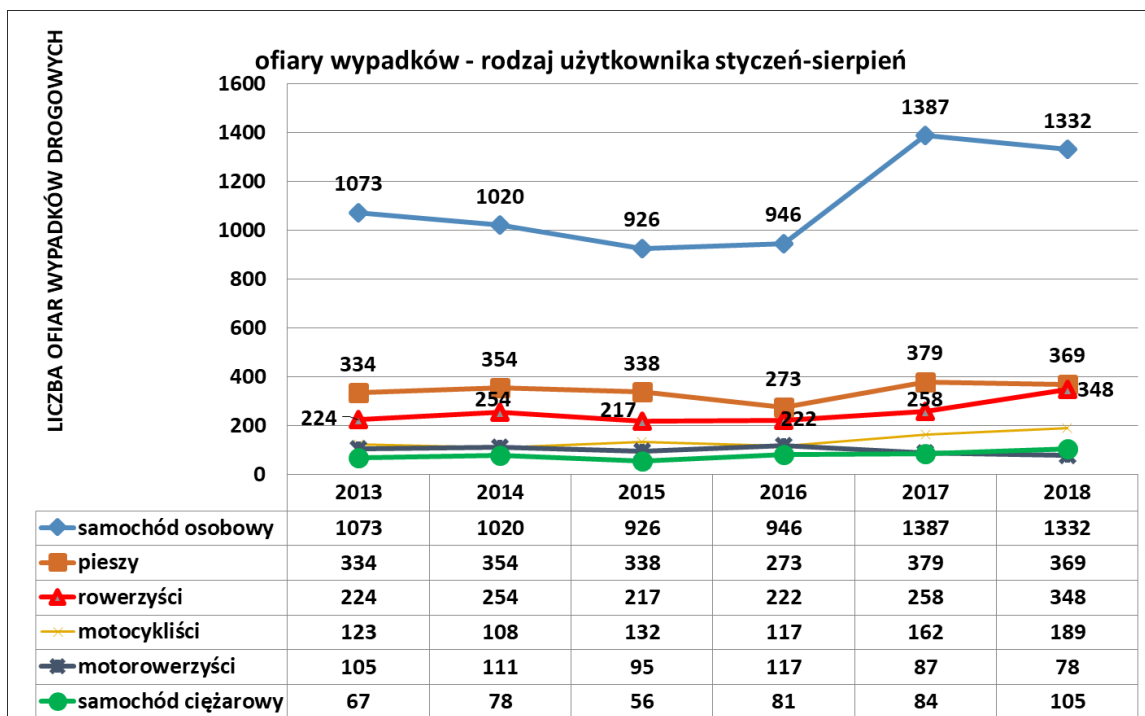
	Liczba wypadków		Liczba zabitych		Liczba rannych		Liczba kolizji	
	2017	2018	2017	2018	2017	2018	2017	2018
Gwałtowne hamowanie	3	0	0	0	4	0	3	5
Inne przyczyny	20	20	2	1	24	27	194	201
Jazda bez wymaganych świateł	2	0	1	0	1	0	2	1
Niedostosowanie prędkości do warunków ruchu	47	36	7	7	47	50	336	343
Nieprawidłowe cofanie	3	5	0	0	3	5	285	270
Nieprawidłowe omijanie	4	2	2	0	3	4	134	120
Nieprawidłowe przejeżdżanie przejazdu dla rowerzystów	1	0	0	0	1	0	2	1
Nieprawidłowe skręcanie	11	14	0	2	12	13	109	117
Nieprawidłowe wymijanie	4	5	0	0	5	8	57	61
Nieprawidłowe wyprzedzanie	15	20	1	5	21	25	94	83
Nieprawidłowe zatrzymywanie, postój	0	0	0	0	0	0	3	5
Nieprawidłowe Zawracanie	0	2	0	0	0	2	6	11
Nieprawidłowe zmienianie pasa ruchu	8	3	0	1	9	2	148	132
Nieprzestrzeganie znaków i innych sygnałów	1	0	0	0	1	0	6	7
Niestosowanie się do sygnalizacji świetlnej	9	2	0	0	9	2	16	17
Nieustąpienie pierwszeństwa pieszemu na przejściu dla pieszych	18	8	0	1	19	7	14	17
Nieustąpienie pierwszeństwa pieszemu przy skręcaniu w drogę poprzeczną	1	0	0	0	1	0	2	0
Nieustąpienie pierwszeństwa pieszemu w innych okolicznościach	4	7	0	1	4	8	4	3
Nieustąpienie pierwszeństwa przejazdu	75	76	2	2	90	96	528	450
Niezachowanie bezp. odleg. między pojazdami	19	26	1	1	19	40	433	398
Wyprzedzanie pojazdu przed przejściem dla pieszych	0	0	0	0	0	0	0	1
Zmęczenie, zaśnięcie	9	8	1	1	10	8	27	18

Piesi byli sprawcami 23 zdarzeń drogowych, tj. 0,77 % ogółu zdarzeń, w tym 5 wypadków, w których 1 osoba zginęła a 4 doznały obrażeń ciała. Przyczynami tych zdarzeń było:

	Liczba wypadków		Liczba zabitych		Liczba rannych		Liczba kolizji	
	2017	2018	2017	2018	2017	2018	2017	2018
Chodzenie nieprawidłową stroną drogi	0	0	0	0	0	0	1	1
Inne przyczyny	4	1	0	1	4	0	5	4
Nieostrożne wejście na jezdnię: przed jadącym pojazdem	6	4	1	0	5	4	8	9
Nieostrożne wejście na jezdnię: zza pojazdu, przeszkody	1	0	0	0	1	0	1	2
Przekraczanie jezdni w miejscu niedozwolonym	2	0	0	0	2	0	0	2
Wejście na jezdnię przy czerwonym świetle	1	0	0	0	1	0	1	0

Uczestnicy ruchu drogowego „po alkoholu” byli w sierpniu sprawcami 61 zdarzeń (2017 – 63), tj. **2,1 %** (2017 – 2 %) ogółu, w tym 5 wypadków, w których 6 osób doznało obrażeń ciała oraz 56 kolizji drogowych.

Ofiary wypadków drogowych



Dane na dzień 10.09.2018r.